

บริษัทเงินทุน กรุงเทพมหานคร จำกัด (มหาชน)

รายการย่อแสดงสินทรัพย์และหนี้สิน

(ไม่ได้ผ่านการตรวจสอบโดยผู้สอบบัญชีรับอนุญาต)

ณ วันที่ 30 กันยายน 2559


สินทรัพย์	บาท	หนี้สิน	บาท
เงินสด	20,000	เงินรับฝาก	3,246,567,340
รายการระหว่างธนาคารและตลาดเงินสุทธิ	1,392,755,498	รายการระหว่างธนาคารและตลาดเงินสุทธิ	-
สิทธิในการเรียกคืนหลักทรัพย์	-	ภาระในการส่งคืนหลักทรัพย์	-
เงินลงทุนสุทธิ (มีภาระผูกพัน 0 บาท)	2,648,476,196	ตราสารหนี้ที่ออกและเงินกู้ยืม ภาระของบริษัทจากการรับรอง	6,800,000
เงินลงทุนในบริษัทย่อยและบริษัทร่วมสุทธิ	-	หนี้สินอื่น	132,829,429
เงินให้สินเชื่อแก่ลูกหนี้สุทธิ	1,385,196,713	รวมหนี้สิน	3,386,196,769
ดอกเบี้ยค้างรับ	6,981,416		
ภาระของลูกค้านจากการรับรอง	-	ส่วนของเจ้าของ	
ทรัพย์สินรอการขายสุทธิ	6	ส่วนของทุน ^{1/}	1,000,000,000
ที่ดิน อาคาร และอุปกรณ์ สุทธิ	11,808,174	องค์ประกอบอื่นของส่วนของเจ้าของ	207,792,276
สินทรัพย์อื่นสุทธิ	21,437,483	กำไร (ขาดทุน) สะสม	872,686,441
		รวมส่วนของเจ้าของ	2,080,478,717
รวมสินทรัพย์	5,466,675,486	รวมหนี้สินและส่วนของเจ้าของ	5,466,675,486

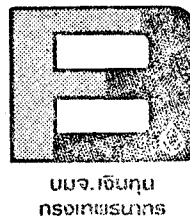
	บาท
Non-Performing Loan ^{2/} (net) ประจำไตรมาส สิ้นสุดวันที่ 30 กันยายน 2559	42,477,342
(ร้อยละ 1.50 ของเงินให้สินเชื่อรวมหลังหักเงินสำรองค่าเผื่อนี้สงสัยจะสูญของเงินให้สินเชื่อด้วยคุณภาพ)	
เงินสำรองสำหรับลูกหนี้ที่ต้องกันตามเกณฑ์ที่ ธปท. กำหนด ประจำไตรมาส สิ้นสุดวันที่ 30 กันยายน 2559	310,215,862
เงินสำรองสำหรับลูกหนี้ที่มีอยู่ ประจำไตรมาส สิ้นสุดวันที่ 30 กันยายน 2559	529,287,821
เงินให้สินเชื่อแก่บุคคลหรือกิจการที่เกี่ยวข้องกัน	501,550
เงินให้สินเชื่อแก่บริษัทบริหารสินทรัพย์ที่เกี่ยวข้องกัน	-
เงินให้สินเชื่อแก่บุคคลหรือกิจการที่เกี่ยวข้องกันซึ่งเกิดจากการปรับปรุงโครงสร้างหนี้	-
เงินกองทุนตามกฎหมาย	1,710,345,890
(ร้อยละ 44.83 ของเงินกองทุนทั้งสิ้นต่อสินทรัพย์เสี่ยง)	
สินทรัพย์และหนี้สินที่เปลี่ยนแปลงในช่วงไตรมาส สิ้นสุดวันที่ 30 กันยายน 2559 ซึ่งเป็นผลจากการจ่ายค่าปรับการกระทำผิด พ.ร.บ. ธุรกิจสถาบันการเงิน พ.ศ. 2551 มาตรา	-
หนี้สินที่อาจเกิดขึ้นในภายหน้า	28,312,200
การรับอวัลต์ตัวเงินและการค้าประกันการกู้ยืมเงิน	-
ภาระผูกพันอื่น	28,312,200


^{1/} ส่วนของทุน หมายถึง ทุนที่ออกและชำระแล้ว ใบสำคัญแสดงสิทธิที่จะซื้อหุ้น ส่วนเกิน (ต่ำกว่า) มูลค่าหุ้น ส่วนเกินทุนหุ้นที่ซื้อคืน หักด้วยหุ้นที่ซื้อคืน

^{2/} Non-Performing Loans (gross) ประจำไตรมาส สิ้นสุดวันที่ 30 กันยายน 2559 332,701,477
(ร้อยละ 10.68 ของเงินให้สินเชื่อรวมก่อนหักเงินสำรองค่าเผื่อนี้สงสัยจะสูญ)

ขอรับรองว่ารายการย่อแสดงสินทรัพย์และหนี้สินนี้ครบถ้วนถูกต้องตามความเป็นจริง


 (นางกัญเทียน บางอ้อ)
 กรรมการและรักษาการกรรมการผู้จัดการ




 (นางชไมพร เดชอาคม)
 ผู้จัดการฝ่ายบัญชีและการเงิน