

บริษัทเงินทุน กรุงเทพมหานคร จำกัด (มหาชน)

รายการย่อแสดงสินทรัพย์และหนี้สิน

(ไม่ได้ผ่านการตรวจสอบโดยผู้สอบบัญชีรับอนุญาต)

ณ วันที่ 29 กุมภาพันธ์ 2559

สินทรัพย์	บาท	หนี้สิน	บาท
เงินสด	20,000	เงินรับฝาก	3,393,694,706
รายการระหว่างธนาคารและตลาดเงินสุทธิ	1,521,320,714	รายการระหว่างธนาคารและตลาดเงินสุทธิ	-
สิทธิในการเรียกคืนหลักทรัพย์	-	ภาระในการส่งคืนหลักทรัพย์	-
เงินลงทุนสุทธิ (มีภาระผูกพัน 0 บาท)	2,634,705,405	ตราสารหนี้ที่ออกและเงินกู้ยืม ภาระของบริษัทจากการรับรอง	6,800,000
เงินลงทุนในบริษัทย่อยและบริษัทร่วมสุทธิ	-	หนี้สินอื่น	139,901,342
เงินให้สินเชื่อแก่ลูกหนี้สุทธิ	1,388,254,711	<b>รวมหนี้สิน</b>	<b>3,540,396,048</b>
ดอกเบี้ยค้างรับ	6,823,440		
ภาระของลูกค้านจากการรับรอง	-	<b>ส่วนของผู้ถือหุ้น</b>	
ทรัพย์สินรอการขายสุทธิ	6	ส่วนของผู้ถือหุ้น <sup>1/</sup>	1,000,000,000
ที่ดิน อาคาร และอุปกรณ์ สุทธิ	12,571,676	องค์ประกอบอื่นของผู้ถือหุ้น	179,471,496
สินทรัพย์อื่นสุทธิ	25,908,113	กำไร (ขาดทุน) สะสม	869,736,521
		<b>รวมส่วนของผู้ถือหุ้น</b>	<b>2,049,208,017</b>
<b>รวมสินทรัพย์</b>	<b>5,589,604,065</b>	<b>รวมหนี้สินและส่วนของผู้ถือหุ้น</b>	<b>5,589,604,065</b>


	บาท
Non-Performing Loan <sup>2/</sup> (net) ประจำไตรมาส สิ้นสุดวันที่ 31 ธันวาคม 2558	141,334,051
(ร้อยละ 4.88 ของเงินให้สินเชื่อรวมหลังหักเงินสำรองค่าเผื่อหนี้สงสัยจะสูญของเงินให้สินเชื่อด้วยคุณภาพ)	
เงินสำรองสำหรับลูกหนี้ที่ต้องกันตามเกณฑ์ที่ ธปท. กำหนด ประจำไตรมาส สิ้นสุดวันที่ 31 ธันวาคม 2558	217,684,166
เงินสำรองสำหรับลูกหนี้ที่มีอยู่ ประจำไตรมาส สิ้นสุดวันที่ 31 ธันวาคม 2558	562,824,817
เงินให้สินเชื่อแก่บุคคลหรือกิจการที่เกี่ยวข้องกัน	828,101
เงินให้สินเชื่อแก่บริษัทบริหารสินทรัพย์ที่เกี่ยวข้องกัน	-
เงินให้สินเชื่อแก่บุคคลหรือกิจการที่เกี่ยวข้องกันซึ่งเกิดจากการปรับปรุงโครงสร้างหนี้	-
เงินกองทุนตามกฎหมาย	1,665,657,017
(ร้อยละ 43.41 ของเงินกองทุนทั้งสิ้นต่อสินทรัพย์เสี่ยง)	
สินทรัพย์และหนี้สินที่เปลี่ยนแปลงในช่วงไตรมาส สิ้นสุดวันที่ 29 กุมภาพันธ์ 2559 ซึ่งเป็นผลจากการจ่ายค่าปรับการกระทำผิด พ.ร.บ. ธุรกิจสถาบันการเงิน พ.ศ. 2551 มาตรา . . . . .	-
หนี้สินที่อาจเกิดขึ้นในภายหน้า	28,312,200
การรับอวัลตัวเงินและการค้ำประกันการกู้ยืมเงิน	-
ภาระผูกพันอื่น	28,312,200

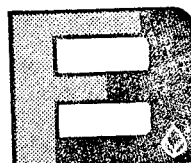
<sup>1/</sup> ส่วนของผู้ถือหุ้น หมายถึง ทุนที่ออกและชำระแล้ว ใบสำคัญแสดงสิทธิที่จะซื้อหุ้น ส่วนเกิน (ต่ำกว่า) มูลค่าหุ้น ส่วนเกินทุนหุ้นที่ซื้อคืน หักด้วยหุ้นที่ซื้อคืน


<sup>2/</sup> Non-Performing Loans (gross) ประจำไตรมาส สิ้นสุดวันที่ 31 ธันวาคม 2558 337,381,858

(ร้อยละ 10.91 ของเงินให้สินเชื่อรวมก่อนหักเงินสำรองค่าเผื่อหนี้สงสัยจะสูญ)

ขอรับรองว่ารายการย่อแสดงสินทรัพย์และหนี้สินนี้ครบถ้วนถูกต้องตามความเป็นจริง

  
(นางกิติยาน บางอ้อ)  
กรรมการและรักษาการกรรมการผู้จัดการ

  
บมจ. เงินทุน  
กรุงเทพมหานคร

  
(นางชไมพร เตชอาคม)  
ผู้จัดการฝ่ายบัญชีและการเงิน